

BULLETIN D'INSCRIPTION

Le Docteur :
Numéro RPPS/ADELI :
Adresse :
.....
Code postal :
Ville :
Téléphone fixe :
Portable :
E-mail* :

* Obligatoire pour confirmation d'inscription

La SFPIO n'exploite les données personnelles collectées que pour des finalités déterminées et légitimes, qui entrent dans le strict cadre de ses activités, conformément à son objet social. Sa charte de confidentialité est disponible sur le site www.sfpio.com

Cotisation SFPIO Côte d'Azur 2025

Praticien 50 € TTC
La cotisation donne droit au tarif préférentiel pour l'ensemble des conférences de la SFPIO pour l'année 2025. Vous devenez membre de l'AFP. Vous recevrez les 3 numéros de l'année de notre magazine "Objectif Paro".

Vendredi 28 février 2025

Journée : Les augmentations osseuses autogènes 3D en secteur antérieur

Membres SFPIO 450 € TTC
 Early Bird (avant le 05/01/2024) 390 € TTC

RÈGLEMENT

par carte bancaire en ligne sur la plateforme <https://www.helloasso.com/associations/sfpio-cote-d-azur/evenements/conference-sfpio-2025-les-augmentations-osseuses-autogenes-3d-secteur-anterieur>

par chèque à l'ordre de la SFPIO Côte d'Azur

SFPIO Côte d'Azur

Cabinet dentaire Massena
13 rue Massena
06000 Nice

contact@sfpio-ca.fr

BUREAU SFPIO CÔTE D'AZUR

Dr Sébastien MELLOUL Président
Dr Mikael HAYAT Vice président
Dr Michaël TUIL Trésorier
Dr Benjamin RATHELOT Responsable scientifique
Dr Laurie TIMSIT Responsable partenaires

LES PARTENAIRES 2024 DE LA SFPIO

Platinum



Gold



Junior



LES PARTENAIRES DE LA SFPIO CÔTE D'AZUR



REGION
CÔTE D'AZUR

2025

LES AUGMENTATIONS OSSEUSES AUTOGÈNES 3D EN SECTEUR ANTÉRIEUR

VENREDI 28 FÉVRIER 2025

NICOLAS DAVIDO

À partir de 19h

HYATT REGENCY NICE PALAIS DE LA MÉDITERRANÉE
13 PROM. DES ANGLAIS,
06000 NICE


SFPIO
www.sfpio.com

SFPIO
SOCIÉTÉ FRANÇAISE DE PARODONTOLOGIE
ET IMPLANTOLOGIE ORALE
CÔTE D'AZUR

sfpio-ca.fr



Dr Nicolas DAVIDO
Paris

Spécialiste en chirurgie orale
Ancien Assistant Hospitalo-Universitaire
Ancien Interne en Odontologie (Paris)
Master 2 Recherche en Neurosciences
Exercice libéral

VENDREDI 28 FÉVRIER 2025

À 19H00

Les augmentations osseuses autogènes 3D en secteur antérieur

La réussite d'un traitement implantaire repose sur une quantité osseuse horizontale et verticale suffisante.

Dans certains cas, les pertes osseuses chez nos patients sont transversales et verticales.

La difficulté de reconstruire ces défauts tridimensionnels représente un véritable challenge dans notre pratique chirurgicale.

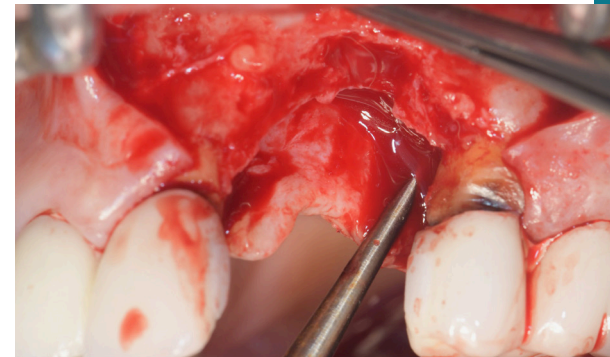
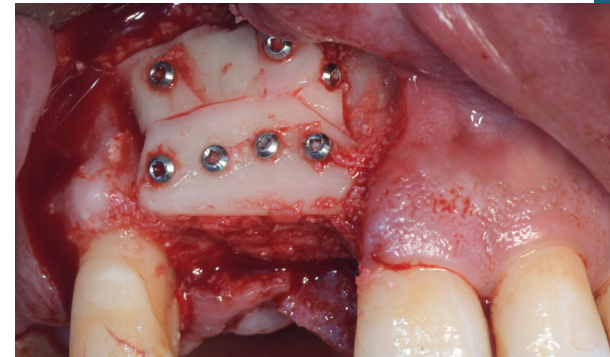
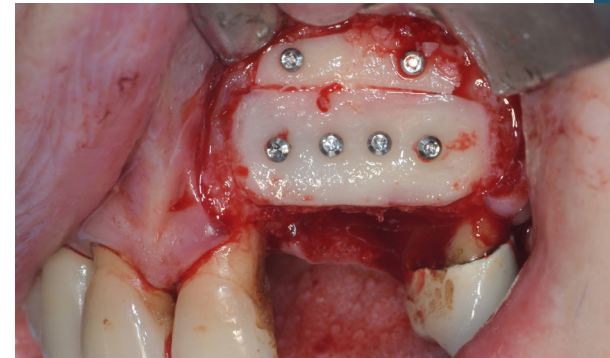
Ce défi est d'autant plus important lorsqu'il se situe dans le secteur antérieur où l'impact esthétique est majeur.

Lors de cette soirée, nous verrons comment gérer ces défauts osseux en utilisant la technique des lames corticales, décrite initialement par Fouad Khoury.

L'intérêt est lié à la biologie de l'os cortical qui présente une faible résorption et de l'os particulaire dont la revascularisation est plus rapide.

Cet os néoformé a l'avantage de présenter des caractéristiques semblables au site receveur avec une cicatrisation post-opératoire de trois à quatre mois.

Nous aborderons les difficultés liées à la temporisation, la technique chirurgicale et les astuces qui permettent d'obtenir le résultat le plus satisfaisant et d'éviter les complications chirurgicales.



Flashez le QR Code ci-dessous
pour vous inscrire :

